

## UNSER BUDGET: Aufrechterhaltung von SeptemberClues.info und CluesForum.info

[aus dem Englischen übersetzt – a. c.]

*Forenbeitrag von hoi.polloi vom 12.09.15; sechsmal bearbeitet, zuletzt am 20.09.16:*

---

Dieses Forumthema wurde gestartet, um Leuten unsere Kostenaufgliederung verständlich zu machen, und zwar hinsichtlich dem, was wir den Serveranbietern von SeptemberClues.info und CluesForum.info für diverse Dienstleistungen bezahlen. Dieses Thema wird aktualisiert, um Ihnen eine Aufgliederung der aktuellen Kosten zu geben, damit die Öffentlichkeit den Wert unserer Dienste *dem* gegenüberstellen kann, was es braucht sie aufrecht zu erhalten.

Es ist nicht dazu gedacht „Schuldgefühle“ hervorzurufen, sondern soll lediglich der Transparenz dienen.

### SEPTEMBERCLUES.INFO

Servername: DynaDot

Jährliche Kosten: 1 Jahr (\$10,99)

Als nächstes fällig am: April 2017

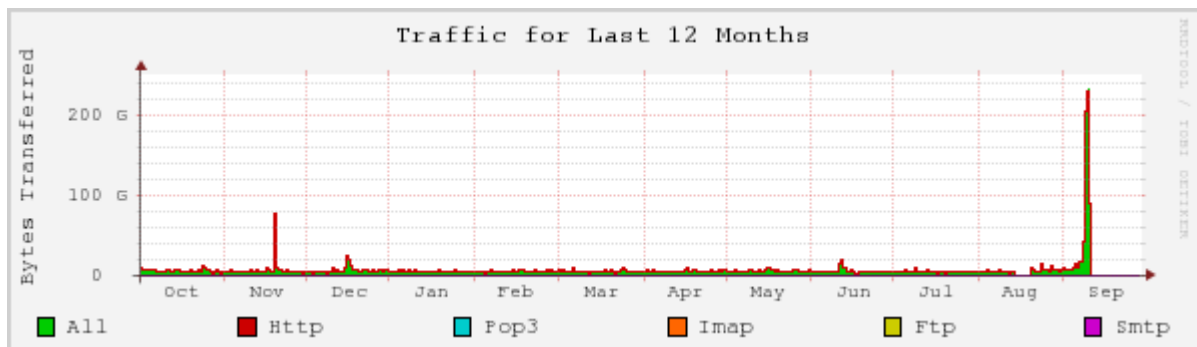
Storage: Acorn

Jährliche Kosten: 1 Jahr (\$300)

Als nächstes fällig am: Oktober 2016

Speicherplatz: 03,93 / 20,00 GB

Monatlicher Bandbreitentransfer: **437,68** / 500,00 GB



*Die letzten 12 Monate seit dem 12.09.2015*

Erklärung: Es gibt günstigere Modelle mit anderen Dienstleistern. Aber ACORN ist ein gutes Unternehmen. Sie haben uns das „Gemeinnützig-Angebot“ gegeben, weil sie verstehen, dass wir es für das Allgemeinwohl tun. Sie haben sich mit diversen Ärgernissen auseinandergesetzt und sie behalten kontinuierlich einen allgemein hohen Service bei. Da SeptemberClues.info größtenteils statisch und relativ klein ist, geht es grundsätzlich darum, ein beständiges Aufrechterhalten der Seite sowie eine adäquate Bandbreite zu gewährleisten. Momentan sieht es danach aus, dass wir im Laufe der Woche über die 100% unserer Bandbreite hinausgehen und vielleicht gezwungen sind, bald zum vierten Mal nachzurüsten.

Inhalt: In erster Linie lagern wir dort die animierten GIFs und Bildanalysen, aber es gibt dort auch einige große PDFs und Videos. Für einige gepostete Bilder nimmt CluesForum.info hin und wieder mal den Speicherplatz von SeptemberClues.info in Anspruch. Wir hosten auch [terror.septemberclues.info](http://terror.septemberclues.info) hier, was von der ehemaligen Seite „fredogfrihed“ geklont ist und für die öffentliche Untersuchung eine ganze Reihe von falschen Opfern verschiedener „Terrorereignissen unter falscher Flagge“ auflistet. Unsere höchsten Kosten verursachen die GIFs (46% unseres Inhalts und 89% unserer Bandbreite), FLVs (unter 1% Inhalt und 8-9% unserer Bandbreite) und JPGs (rund die Hälfte unseres Inhalts und unter 2%

unserer Bandbreite). Die GIFs haben sich als sehr nützlich erwiesen, um die Medienfälschung zu erklären und zu belegen.

---

#### CLUESFORUM.INFO

Name und Storage: NFS

Derzeitige Raten der Kontoaufzehrung:

**Dynamische Seiten ..... \$0,01/Tag (1 Seite)**

**DNS ..... \$0,00111/Tag (1 Zone, 1 registriert & gehostet)**

**MySQL Prozesse ..... \$0,02/Tag (1 Prozess)**

**RespectMyPrivacy Service ..... \$0,01/Tag (1 private Domain)**

**Geschätzte Summe [vor Bandbreite] ..... ca. \$0,03/Tag (\$0,96/Monat)**

Anmerkung: Das ist eine Abnahme von \$0,04/Tag (\$1,27/Monat), laut NFS aufgrund geringerem Datenverkehr kürzlich.

Weitere derzeitige Tagesgebühren (der Hauptteil)

Support-Abonnement..... \$0,06 (für professionellen Service im Notfall)

**Bandbreitengebühr \$0,47**

(dies kann erheblich schwanken, je nach Datenverkehr)

**Geschätzte Summe [insgesamt] ..... ca. \$0,55/Tag (ca. \$17/Monat)**

Aktueller Kontostand (12. September 2015): \$36,51

Wie Sie sehen können, spielt die Bandbreite eine große Rolle.

Monatlicher Bandbreitentransfer (in Bytes):

Oktober 2014.....85.687.019.012

November 2014.....108.609.943.676

Dezember 2014.....82.156.088.837

Januar 2015.....87.905.512.685

Februar 2015.....73.662.064.527

March 2015.....62.795.161.885

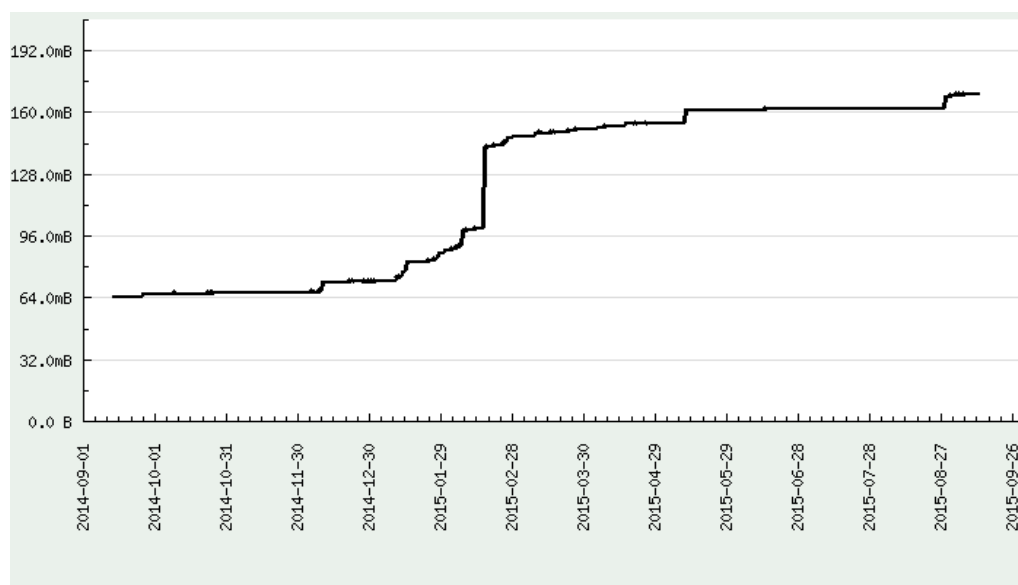
April 2015.....79.343.254.257

May 2015.....74.178.439.887

June 2015.....63.517.830.864

Juli 2015.....89.709.026.192

August 2015.....65.969.332.244



Beanspruchter Speicher: von rund 70 MB (Anfang des Jahres) bis 175 MB (gegenwärtiger Storage)

Erklärung: NearlyFreeSpeech ist ein einzigartiges Barebone-System, das für seine Anwender eine genaue Kostenaufteilung kalkuliert, siehe oben. Es weitet sich automatisch aus, um den Bedarf gerecht zu werden, und belohnt regelmäßige Kleintransaktionen gegenüber Großfinanzierungen. Seine Einfachheit und Stabilität sind Vorteile. Der Storage ist nicht so wichtig wie die Funktion der Datenbank, die das Forum verwaltet. Wir führen eine Datenbank für einen erheblichen Teil der Kosten zwecks Aufrechterhaltung.

Inhalt: Der Storage ist nicht so teuer, aber hat einen viel höheren Traffic als Septemberclues.info, was sich bis zu Hunderte von Gigabyte pro Jahr an erforderlicher Bandbreite aufsummiert (kürzlich ein jährliches Terabyte). Wir haben mehr als 1.300.000 einzelne Aufrufe bekommen und werden zunehmend von Seiten außerhalb unseres Netzwerks referenziert, die gelegentlich anscheinend unsere Bilder und Daten borgen anstatt sie zu kopieren. Wir verwenden einen Teil des Speichers auch zum Ablegen von rechercherelevanten Bildern und Medien.

...

### SEPTCLUES.COM

Erklärung: Eine spezielle Vereinbarung, die Simon mit jemandem getroffen hat, der sagte er sei an der Recherche interessiert. Ich weiß nicht viel hierüber und ich nehme an (vielleicht naiv), dass es immer so bleiben wird, trotz des guten Deals. Es war bisher sehr nützlich und Simon sagt, wir würden nur \$100 oder so pro Jahr zur Aufrechterhaltung hergeben. Es wird aber vielleicht keine Lösung auf Dauer sein.

Inhalt: Hier hält Simon eine Kopie seines umfangreichen Bild-/Animation-/Video-Depots aus seiner 9/11-Recherche gelagert. Es ist ein öffentlicher Backup, der *anscheinend* guten Storage und Bandbreite hat, aber auch nur, weil wir keine Beschwerden vom Spender hören, wenn wir noch mehr hinzufügen. Fühlen Sie sich frei, SeptClues.com zu durchstöbern (aber bitte kopieren Sie die Bilder auf ihre eigene Festplatte und speichern Sie sie ab, anstatt von diesem Server zu verlinken).

...

### ALLGEMEINES

Wir fügen ständig mehr Daten zum CluesForum hinzu, und auch wenn wir noch einiges an freiem Storage an verschiedenen Orten quer im Web haben, fühlt es sich nicht komplett sicher an. Irgendwann wollen wir auch noch die FOIA-Daten hochladen, die ich von NARA erhalten habe, sodass die Öffentlichkeit die 3 Gigabyte von nutzlosen, gefälschten Daten **sehen** und **hören** kann, die sie als Ausrede dafür produzierten, dass sie keinen Beweis für Flugprotokolle der vier 9/11-Flüge hatten. Aber ich schweife vom Thema ab.

Der Punkt ist, dass unser voraussichtliches jährliches Budget folgendes sein sollte:

CluesForum.info .....	mehr als \$200 (und steigend) pro Jahr
SeptemberClues.info .....	mehr als \$300 (und steigend) pro Jahr
Septclues.com .....	rund \$100 (und steigend) pro Jahr
TOTAL .....	mehr als \$600 (und steigend) pro Jahr

Simon und ich finanzieren immer aus unseren eigenen Taschen, zusätzlich zu einem gewissen Anteil von weiteren Recherchearbeiten pro Jahr, und wir erbringen unsere ganzen Moderationsleistungen auf wöchentlicher (manchmal täglicher, manchmal stündiger) Basis. Wenn wir beide jeweils etwas mehr als \$25 pro Monat hergeben, decken wir wegen der Finanzierung dieses Forums kaum noch unsere eigenen Lebenskosten.

Ich kann mit Gewissheit sagen, dass ich *vielleicht* in der Lage bin, Simons Teil der Kosten gänzlich allein zu decken (und er ist *vielleicht* in der Lage, das Gleiche zu tun), sollte einer von uns einen Engpass haben. Aber selbst wenn wir keine anderen Ausgaben im Leben hätten – sicher schlafen, gut essen, usw. – hoffe ich, dass Sie verstehen, warum wir gelegentlich um Hilfe für die Kostendeckung bitten. Wenn wir weltberühmte Superstars werden (oder – realistischer – einen der in aller Welt komplett

manipulierten Lotterie-Jackpots gewinnen), werden wir mit Sicherheit die „Spende-“ und „Tip-“ Schaltfläche von unserer Index-Seite SeptemberClues.info entfernen. Vielen herzlichen Dank für Ihre Spenden, die wir bisher bekommen haben.

Ohne preiszugeben wer was gegeben hat, werden wir als Nächstes posten, wie viel wir an Spenden bekommen haben und werden Ihnen zeigen, dass Sie alle einen großen Einfluss darauf hatten, um uns am Laufen zu halten. **Ich habe soeben alle Spenden aufaddiert, die wir seit dem Start erhalten haben. Ihre Spenden haben gerade unsere Hosting-Kosten gedeckt! Vielen Dank!**

Entschuldigen Sie, wenn ich in der Vergangenheit bei diesem Thema irgendwie „komisch“ herüber gekommen bin. Ich bin nur etwas verstimmt von den vielen Versuchen anderer Seiten, die ich für einen „Marketingplan“ halte, und verüble es (und bin misstrauisch gegenüber) diesen Seiten, die behaupten ein Service zu sein (z.B. Prison Planet) und größtenteils verbunden sind mit Geschäften, Büchern und anderen Hypes.

Wir haben sehr hart dafür gearbeitet, uns von solchen betrügerisch erscheinenden Dingen distanziert zu halten. Denn wir befürchten, dass eine solche Methode ein (recht guter) Grund für Leute werden könnte, *uns* zu vermeiden sowie die Informationen, die ihnen möglicherweise helfen würden. Ich hoffe, Sie verstehen auch, dass wir diese Informationen gerne umsonst herausgeben, weil wir hoffen, dass sie das Leben von Millionen von Leuten auf der ganzen Welt verbessern werden. Sie haben absolut keine Pflicht jemals für diese Seite zu spenden (und es wäre beschämend, denke ich, zumindest für mich, wenn ich nicht das Gefühl hätte, einen öffentlichen Service für die Bedürftigen zu leisten), also bitte seien Sie sich bewusst, dass dies ein öffentlicher Service ist, den wir froh sind zu leisten. In einer idealen Welt könnten wir kostenlos von jemandem Zuverlässigen und technisch Kompetenten gehostet werden, den wir beide vertrauen. Aber fürs Erste taumeln wir durch unsere Ignoranz und unser Minimalbudget – aus unserer eigenen Geduld, Leidenschaft und Neugier heraus – und wir sind wirklich stolz darauf, für so eine bahnbrechende (und hoffentlich weltverbessernde) Informationsquelle verantwortlich zu sein.

Nun, jetzt kennen Sie auch diese Seite unseres Forums. Vielen herzlichen Dank an alle.

---

*Forenbeitrag von hoi.polloi vom 20.09.16:*

---

Ich hatte gerade die Gelegenheit eine \$20-Münze in den CluesForum-Mechanismus zu werfen. Wir sind heute bei unter einem Dollar angekommen.

Ich bin sicher, dass es nicht daran liegt, dass wir keine Spenden mehr bekommen, aber die Seite wird offline gehen, wenn wir keine Gelder an NFS senden, welche kleinere, regelmäßige Spenden mehr belohnen als größere Summe im Voraus, aus welchen Gründen auch immer. Eventuell aus Wartungsgründen.

Wie dem auch sei, es ist nur ein kleiner Hinweis zu Ihrer Information. Bitte genießen Sie die Seite wie gewohnt. Es wird von Ihnen keine Handlung erwartet.

Es mag Sie vielleicht interessieren, dass, seitdem wir von Bluehost weggegangen sind, NFS Folgendes berichtet: 1.832 Gigabyte an übertragenen Daten.

Hier sehen Sie, wie die Zahlen sich in diesem Jahr (2016) bislang ergeben:

2016 Expenses											
Category	January	February	March	April	May	June	July	August	Septe	Total	Average
Bandwidth Charge	\$15.57	\$17.89	\$19.06	\$7.10	\$6.32	\$6.78	\$8.58	\$5.12	\$3.83	\$90.25	\$10.03
DNS Charge	\$0.03	\$0.04	\$0.03	\$0.03	\$0.04	\$0.03	\$0.04	\$0.03	\$0.02	\$0.29	\$0.03
Deposit Fee	\$1.60	\$2.05	\$2.65	\$0.00	\$0.00	\$0.00	\$0.00	\$0.00	\$0.00	\$6.30	\$0.70
Member Services	\$2.58	\$2.49	\$2.82	\$2.41	\$2.60	\$2.62	\$2.58	\$3.05	\$1.91	\$23.06	\$2.56
MySQL Charge	\$0.62	\$0.58	\$0.62	\$0.60	\$0.62	\$0.60	\$0.62	\$0.62	\$0.36	\$5.24	\$0.58
Resource Charge	\$6.83	\$7.67	\$8.06	\$5.13	\$5.35	\$4.93	\$4.17	\$3.63	\$2.22	\$47.99	\$5.33
Site Charge	\$0.31	\$0.29	\$0.31	\$0.30	\$0.31	\$0.29	\$0.31	\$0.31	\$0.18	\$2.61	\$0.29
Storage Charge	\$1.05	\$0.98	\$1.07	\$1.04	\$1.08	\$1.08	\$1.15	\$1.16	\$0.67	\$9.28	\$1.03
<b>Total</b>	\$28.59	\$31.99	\$34.62	\$16.61	\$16.32	\$16.33	\$17.45	\$13.92	\$9.19	\$185.02	\$20.56

(Entschuldigen Sie die Qualität, aber das hier ASCII-gerecht aufzubereiten wäre zu lästig. Die wichtigen Zahlen sind: \$185 für das Jahr, rund \$20 pro Monat)

Bedenken Sie, dass dies nicht die Kosten von SeptClues.com oder SeptemberClues.info betrifft. Es zeigt, dass es nicht unheimlich teuer ist, die Wahrheit zu hosten. Dennoch, wenn irgendjemand von Ihnen möchte, dann **bitte** starten Sie einen Blog oder WordPress oder eine andere einfache Seite, um Ihre Gedanken über diese Recherche und die wichtigsten Informationen zu posten (anstatt die Desinformanten das ganze Internet einnehmen zu lassen, sodass ‚September Clues‘ nur begraben wird oder einige der wirklich fantastischen Forenbeiträge von allerlei Leuten quer aus der Welt ignoriert werden). Die Arbeit würde definitiv geschätzt werden.

Manchmal ist es ärgerlich so allein zu sein. Und wir hatten nie vor „den Dialog zu kontrollieren“, sondern wollten nur einen kleinen Raum im ganzen Internet schaffen, wo diese Dinge zu unserer Zufriedenheit diskutiert werden können. Es ist bloß blöd, dass es eigentlich nur uns gibt und Fakeologist.com (welches wesentlich toleranter gegenüber Desinformanten und Idioten ist) und das war es eigentlich schon.

Würden Sie – ja, Sie – vielleicht bitte eine eigene Version dieser höchst wichtigen Kritik über die Medien hosten? Ein Forum, ein Blog oder sogar eine statische Seite wäre hilfreich. Es muss nicht ein Podcast oder Youtube-Kanal sein, aber wenn es das ist, was Sie mögen, wäre es vielleicht auch hilfreich, sogar ein Song oder ein Kunstwerk. Wenn Sie ein einfaches Forum starten und CF-Themen auf Theorien ausweiten möchten, die wir hier nicht besprechen, und dafür irgendwelche Moderationstipps benötigen, bin ich für jedwede Fragen über eine Forumerstellung ansprechbar (soweit ich helfen kann), auch wenn ich nicht glaube, dass Sie die Tipps von mir brauchen werden.

Bitte überlegen Sie sich, hierfür freiwillig zu arbeiten, ganz zum Wohle der Menschheit. Ich bin sicher, Simon und ich sind es gleichermaßen satt, das hier fast nur alleine zu tun. Gewiss gibt es aber auch wunderbare, informative, selbständige Rechercheure wie OneBornFree, Kham, SimonJCP, usw. usw. und ich bin sicher, sie würden es begrüßen, wenn sie Ihre moralische Unterstützung derart zeigen, dass Sie selbst zu einem werden. Gestalten Sie es zu Ihrem eigenen Vergnügen und so kreativ wie möglich. Oder stellen Sie das Thema in Kreisen vor, von denen wir nicht einmal wussten, dass es sie gibt!

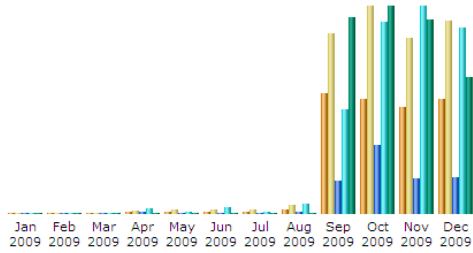
Wir sind nicht alleine und wir müssen auch nicht so handeln, als wären wir es.

Es gibt immer die Möglichkeit, einfach den Sim-Opfer-Bericht auszudrucken und in Umlauf zu bringen (mittels Farbdrucker auf der Arbeit, wenn es Ihnen keine Schwierigkeiten bereitet), oder natürlich auch einfach nur herumsitzen und gar nichts tun! Schauen Sie etwas boob toob (Busen-Youtube). Das ist ok. Wir wissen offensichtlich nicht, was am besten ist, und wir haben keine Ahnung. Aber wenn *Sie denken*, dass dieses Thema es wert ist, mit anderen geteilt zu werden, dann *bitte*, tun Sie etwas. Wir sind in einer wirklich starken Position und es ist es wert, die Menschheit aufzuwecken und über die Lügen aufzuklären. Danke.

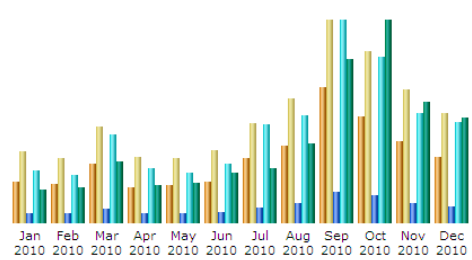
*Forenbeitrag von hoi.polloi vom 08.02.17:*

Danke an allen, die kürzlich einen Beitrag geleistet haben, um SeptemberClues.info über Wasser zu halten. Hier sind die neusten Statistiken von Awstats.

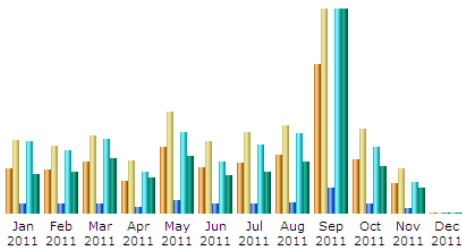
Behalten Sie im Hinterkopf, dass sie lediglich SeptemberClues.info betrifft – unsere statische Seite. Für so viel Traffic mit unserem Host Acorn kostet es uns rund \$25 pro Monat, um sie am Laufen zu halten (die kleinen jährlichen Kosten des Domain-Namens nicht berücksichtigt). Es ist jedoch eine sehr zuverlässige und sichere Seite. (Es gibt nur ein kleines Problem mit dem SSL-Zertifikat, welches sie noch korrigieren müssen, wenn möglich.)



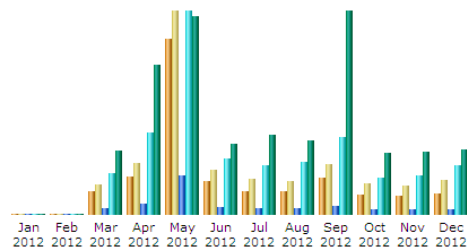
Month	Unique visitors	Number of visits	Pages	Hits	Bandwidth
Jan 2009	0	0	0	0	0
Feb 2009	0	0	0	0	0
Mar 2009	0	0	0	0	0
Apr 2009	35	89	1,174	2,736	12.56 MB
May 2009	44	112	370	1,333	232.03 MB
Jun 2009	31	105	309	3,398	351.10 MB
Jul 2009	45	109	293	766	54.64 MB
Aug 2009	92	219	1,292	5,767	287.00 MB
Sep 2009	3,114	4,657	19,213	61,401	58.93 GB
Oct 2009	2,979	5,365	40,356	112,813	62.33 GB
Nov 2009	2,759	4,558	20,662	121,657	58.19 GB
Dec 2009	2,951	4,978	21,253	109,346	41.14 GB
<b>Total</b>	<b>12,050</b>	<b>20,192</b>	<b>104,922</b>	<b>419,217</b>	<b>221.50 GB</b>



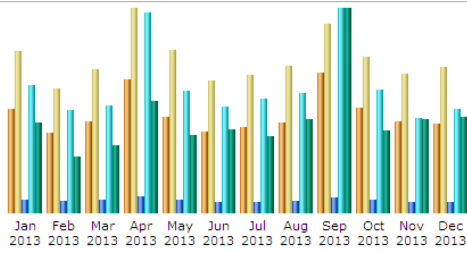
Month	Unique visitors	Number of visits	Pages	Hits	Bandwidth
Jan 2010	3,527	6,050	24,285	128,849	46.95 GB
Feb 2010	3,265	5,559	22,290	117,216	48.82 GB
Mar 2010	5,035	8,211	33,458	215,385	85.87 GB
Apr 2010	3,064	5,611	23,859	132,664	52.71 GB
May 2010	3,214	5,538	23,600	120,882	56.61 GB
Jun 2010	3,538	6,161	26,487	143,051	70.04 GB
Jul 2010	5,548	8,467	36,113	240,377	76.48 GB
Aug 2010	6,609	10,591	47,978	261,851	110.25 GB
Sep 2010	11,552	17,277	76,474	494,084	228.52 GB
Oct 2010	9,092	14,668	66,058	403,954	283.37 GB
Nov 2010	6,993	11,346	47,843	268,906	168.81 GB
Dec 2010	5,590	9,355	38,724	244,917	147.39 GB
<b>Total</b>	<b>67,027</b>	<b>108,834</b>	<b>467,169</b>	<b>2,772,136</b>	<b>1375.82 GB</b>



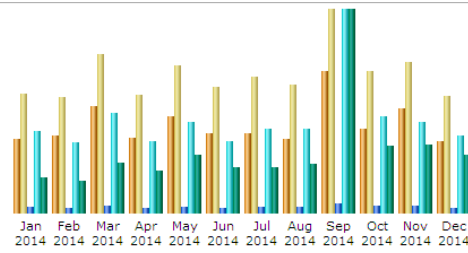
Month	Unique visitors	Number of visits	Pages	Hits	Bandwidth
Jan 2011	5,867	9,408	39,695	284,629	114.28 GB
Feb 2011	5,680	8,732	36,314	247,405	119.58 GB
Mar 2011	6,704	10,071	40,272	295,747	159.46 GB
Apr 2011	4,198	6,835	26,802	165,117	104.96 GB
May 2011	8,558	13,112	53,808	322,795	166.95 GB
Jun 2011	5,889	9,364	36,358	205,606	109.77 GB
Jul 2011	6,536	10,556	38,641	273,114	120.84 GB
Aug 2011	7,529	11,440	43,281	314,959	150.08 GB
Sep 2011	19,294	26,402	100,135	809,255	596.37 GB
Oct 2011	6,902	10,875	37,337	265,002	138.61 GB
Nov 2011	3,848	5,786	19,001	125,114	74.62 GB
Dec 2011	0	0	0	0	0
<b>Total</b>	<b>81,005</b>	<b>122,581</b>	<b>471,644</b>	<b>3,308,743</b>	<b>1855.52 GB</b>



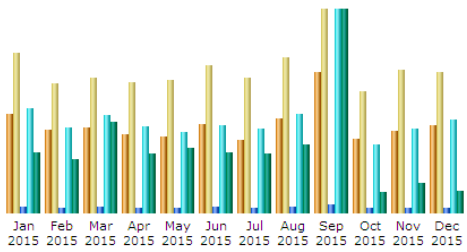
Month	Unique visitors	Number of visits	Pages	Hits	Bandwidth
Jan 2012	0	0	0	0	0
Feb 2012	0	0	0	0	0
Mar 2012	8,465	11,021	45,483	295,581	148.14 GB
Apr 2012	14,050	19,108	75,595	583,338	347.09 GB
May 2012	64,865	75,289	279,759	1,454,965	458.38 GB
Jun 2012	12,416	16,605	56,346	402,562	163.38 GB
Jul 2012	8,524	13,298	44,050	350,797	183.73 GB
Aug 2012	8,411	12,518	42,242	372,476	171.59 GB
Sep 2012	13,720	18,644	60,020	550,020	470.74 GB
Oct 2012	7,456	11,442	34,707	265,307	142.97 GB
Nov 2012	7,028	10,853	33,251	281,806	144.80 GB
Dec 2012	7,945	12,625	39,614	352,171	151.42 GB
<b>Total</b>	<b>152,880</b>	<b>201,403</b>	<b>711,067</b>	<b>4,909,023</b>	<b>2382.24 GB</b>



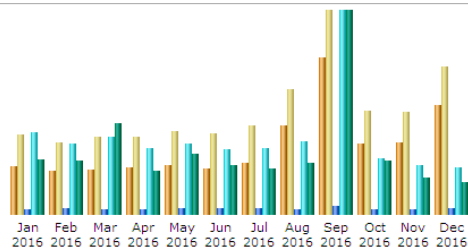
Month	Unique visitors	Number of visits	Pages	Hits	Bandwidth
Jan 2013	8,610	13,423	39,563	376,173	197.09 GB
Feb 2013	6,635	10,271	33,436	300,750	124.23 GB
Mar 2013	7,520	11,840	37,113	315,983	149.09 GB
Apr 2013	11,008	16,901	48,737	589,638	244.71 GB
May 2013	7,917	13,450	39,068	357,639	171.56 GB
Jun 2013	6,697	10,977	32,902	311,917	183.55 GB
Jul 2013	7,047	11,409	32,059	336,052	168.84 GB
Aug 2013	7,462	12,151	34,259	352,374	206.19 GB
Sep 2013	11,564	15,640	43,671	600,337	448.79 GB
Oct 2013	8,671	12,865	36,862	362,711	180.72 GB
Nov 2013	7,549	11,490	30,210	278,040	206.25 GB
Dec 2013	7,406	12,062	32,759	304,483	211.68 GB
<b>Total</b>	<b>98,086</b>	<b>152,479</b>	<b>440,639</b>	<b>4,486,097</b>	<b>2492.72 GB</b>



Month	Unique visitors	Number of visits	Pages	Hits	Bandwidth
Jan 2014	6,538	10,430	21,317	280,200	151.05 GB
Feb 2014	6,772	10,191	17,598	242,667	134.72 GB
Mar 2014	9,327	13,904	24,382	343,585	208.61 GB
Apr 2014	6,565	10,353	19,178	244,531	178.58 GB
May 2014	8,447	12,943	22,881	309,668	241.62 GB
Jun 2014	7,010	11,070	19,316	244,875	190.44 GB
Jul 2014	6,992	11,946	22,295	289,669	191.03 GB
Aug 2014	6,531	11,279	20,583	288,771	206.64 GB
Sep 2014	12,435	17,859	32,292	696,358	850.88 GB
Oct 2014	7,409	12,410	24,216	329,790	282.34 GB
Nov 2014	9,211	13,255	23,341	312,470	285.20 GB
Dec 2014	6,310	10,227	17,739	266,902	241.30 GB
<b>Total</b>	<b>93,547</b>	<b>145,867</b>	<b>265,138</b>	<b>3,849,486</b>	<b>3162.41 GB</b>



Month	Unique visitors	Number of visits	Pages	Hits	Bandwidth
Jan 2015	7,152	11,526	18,711	318,687	201.75 GB
Feb 2015	5,992	9,345	16,039	258,361	176.27 GB
Mar 2015	6,101	9,712	17,217	296,929	299.59 GB
Apr 2015	5,648	9,410	16,421	263,989	197.83 GB
May 2015	5,517	9,560	15,862	245,201	214.48 GB
Jun 2015	6,362	10,575	17,860	268,330	199.81 GB
Jul 2015	5,270	9,732	17,016	256,261	196.69 GB
Aug 2015	6,815	11,195	19,980	302,072	227.52 GB
Sep 2015	10,128	14,632	24,254	619,772	672.61 GB
Oct 2015	5,296	8,730	13,794	206,922	70.56 GB
Nov 2015	5,921	10,264	16,359	255,730	99.12 GB
Dec 2015	6,273	10,134	16,226	283,655	72.86 GB
<b>Total</b>	<b>76,475</b>	<b>124,815</b>	<b>209,739</b>	<b>3,575,909</b>	<b>2629.09 GB</b>



Month	Unique visitors	Number of visits	Pages	Hits	Bandwidth
Jan 2016	5,098	8,441	18,015	289,337	74.18 GB
Feb 2016	4,656	7,619	20,502	250,880	72.58 GB
Mar 2016	4,776	8,176	19,741	275,353	124.04 GB
Apr 2016	4,961	8,200	19,051	233,205	59.43 GB
May 2016	5,209	8,742	23,162	250,799	82.53 GB
Jun 2016	4,908	8,580	22,044	229,580	66.05 GB
Jul 2016	5,452	9,370	23,095	232,511	61.43 GB
Aug 2016	9,402	13,284	18,832	257,229	70.44 GB
Sep 2016	16,540	21,555	32,001	721,508	275.93 GB
Oct 2016	7,427	10,951	16,476	199,660	73.31 GB
Nov 2016	7,576	10,881	16,061	174,739	49.48 GB
Dec 2016	11,566	15,684	23,278	165,548	44.25 GB
<b>Total</b>	<b>87,571</b>	<b>131,483</b>	<b>252,258</b>	<b>3,280,349</b>	<b>1053.65 GB</b>

Und eine Zusammenfassung:

	Month	Unique visitors	Number of visits	Pages	Hits	Bandwidth
2009	Total	12,050	20,192	104,922	419,217	221.50 GB
2010	Total	67,027	108,834	467,169	2,772,136	1375.82 GB
2011	Total	81,005	122,581	471,644	3,308,743	1855.52 GB
2012	Total	152,880	201,403	711,067	4,909,023	2382.24 GB
2013	Total	98,086	152,479	440,639	4,486,097	2492.72 GB
2014	Total	93,547	145,867	265,138	3,849,486	3162.41 GB
2015	Total	76,475	124,815	209,739	3,575,909	2629.09 GB
2016	Total	87,571	131,483	252,258	3,280,349	1053.65 GB

668,641!

Über eine halbe Millionen einzelne Besucher!

Unser Traffic hat seit 2016 zurückgenommen, was für den Geldbeutel natürlich gut ist.

Aber wenn es um das Aufwecken von Leuten geht, sollte es keine „Ökonomie“ geben. Nun, hier ist die „Realität“ aus Sicht unseres gewinnorientierten Hosts (minus \$20, die ich gerade eingeworfen habe, was unseren Spendendurchschnitt auf \$7/8 pro Monat bringen würde).

2017 Expenses									
Category	January	February	March	April	May	June	July	Total	Average
Bandwidth Charge	\$4.91	\$4.78	\$3.95	\$4.87	\$5.01	\$5.39	\$1.11	\$30.02	\$4.29
DNS Charge	\$0.03	\$0.03	\$0.04	\$0.03	\$0.03	\$0.04	\$0.00	\$0.20	\$0.03
Deposit Fee	\$0.00	\$0.00	\$0.00	\$0.00	\$1.34	\$0.00	\$0.00	\$1.34	\$0.19
Member Services	\$5.00	\$4.51	\$5.00	\$4.84	\$5.00	\$4.84	\$1.25	\$30.44	\$4.35
MySQL Charge	\$0.62	\$0.54	\$0.62	\$0.60	\$0.62	\$0.60	\$0.16	\$3.76	\$0.54
Resource Charge	\$3.69	\$3.45	\$3.42	\$3.67	\$3.64	\$3.74	\$0.82	\$22.43	\$3.20
Site Charge	\$0.31	\$0.28	\$0.31	\$0.30	\$0.31	\$0.30	\$0.08	\$1.89	\$0.27
Storage Charge	\$1.20	\$1.09	\$1.20	\$1.17	\$1.21	\$1.19	\$0.32	\$7.38	\$1.05
<b>Total</b>	\$15.76	\$14.68	\$14.54	\$15.48	\$17.16	\$16.10	\$3.74	\$97.46	\$13.92

2017 Deposits									
Category	January	February	March	April	May	June	July	Total	Average
PayPal Deposit	\$0.00	\$0.00	\$0.00	\$0.00	\$31.34	\$0.00	\$0.00	\$31.34	\$4.48

Wir zahlen also anscheinend nur rund 50% von dem ein, was wir brauchen. Ich nehme an, dass es an Simons derzeitigen finanziellen Engpass liegt und ich hoffe Sie vergeben ihm, denn er muss auch hart für seine Recherche arbeiten und verdient definitiv mehr als die Welt ihm zurückgibt; für alles, was er getan hat, um die Menschheit dabei zu verhelfen, über einige der wichtigsten ignorierten Probleme gewahr zu werden.

Das ist auch ein sachter Stups an alle Admins, wenn sie etwas mehr von dem geben könnten, was für die Aufrechterhaltung des Forums gespendet wurde, anstatt für persönliche Lebenshaltungskosten, damit eine Deaktivierung vom CluesForum vermieden werden kann.

Ehrlich gesagt Sorge ich mich mehr um Simons Gesundheit als um die Gesundheit des Forums. Aber naja, so steht es gerade um uns, wir sind arm und verbreiten die Wahrheit. Lustig, nicht wahr?